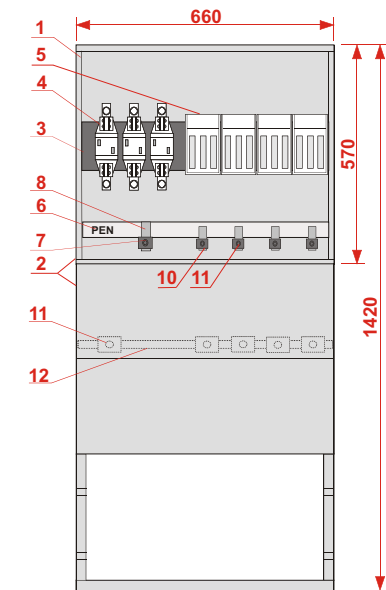
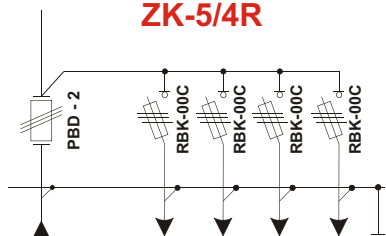


WIDOK



ZK-5/4R



OPIS TECHNICZNY

ZASTOSOWANIE

Złącze kablowe ZK-5/4R służy do rozdziалу i zabezpieczenia obwodów przed skutkami zwarć i przeciążeń zasilanych z sieci prądu przemiennego. Można je również wykorzystać do sekcjonowania obwodów

DANE TECHNICZNE

Znamionowe napięcie izolacji	500 V
Znamionowe napięcie pracy	230/400 V
Znamionowy prąd ciągły	400 A
Stopień ochrony IP	44
Klasa ochronności	II
Układ pracy	TN

Wyposażenie standardowe

IRA-0213XX-1	Wnętkowe		Wolnostojące	
	IRA-021302	IRA-021301	IRA-021301	IRA-021301
1	ST 66x57	1	-	-
2	SST 66x57 + FT	-	1	1
3	Blacha montażowa	1	1	1
4	Podstawa bezp. PBD 2	3	3	3
5	Rozłącznik bezp. RBK 00C	4	4	4
6	Szyna PEN 40x5 AL	1	1	1

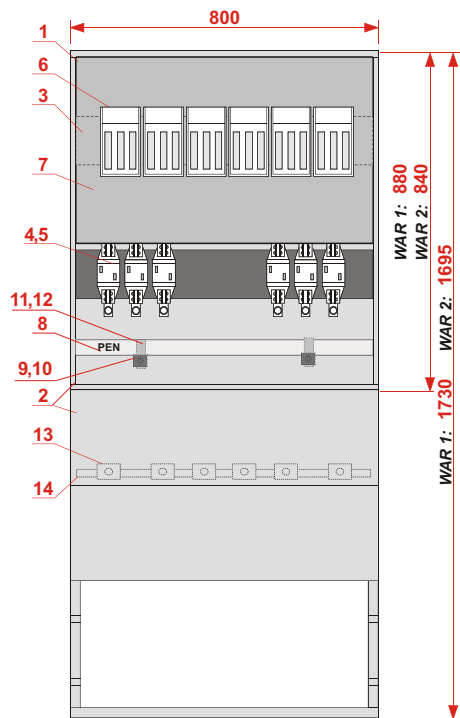
Wyposażenie dodatkowe

7	Zacisk kablowy VK-240	1	1	1	1
8	Pletwa zacisku VK-240	1	1	1	1
9	Zacisk kablowy VK-95	4	4	4	4
10	Pletwa zacisku VK-95	4	4	4	4
11	Uchwyt kablowy	-	5	5	5
12	Kątownik 40x20x2	-	1	1	1

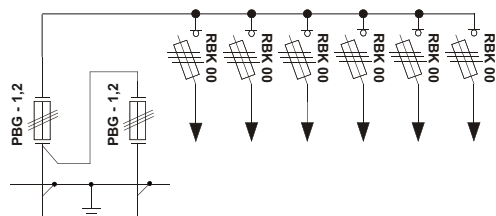
Przekroje kabli zasilających i odpływowych

ZK-3/2R					
Zasilanie		Odpływ			
1	2	1	2	R00	R1
M 120 V 120	M 240 V 240	M 120 V 120	M 240 V 240	M 70 S 50	M 120 S 120

WIDOK



**WARIANT 1: OBUDOWY TYPU ST, SST
WARIANT 2: OBUDOWY TYPU STN, SSTN**



OPIS TECHNICZNY

ZASTOSOWANIE

Złącza kablowe ZK-8/R służą do rozdziалу i zabezpieczenia obwodów przed skutkami zwarć i przeciążeń zasilanych z sieci prądu przemiennego. Można je również wykorzystać do sekcjonowania obwodów

DANE TECHNICZNE

Znamionowe napięcie izolacji	500 V
Znamionowe napięcie pracy	230/400 V
Znamionowy prąd ciągły	160/400/ A
Stopień ochrony IP	44
Klasa ochronności	II
Układ pracy	TN

Wyposażenie standardowe

Połączenia między podstawami wykonane płaskownikami Al 40x5. Możliwość wykonania linką LGY.

IRA-0214XX-1	IRA-0214XX-2	Wnętkowe		Wolnostojące		
		IRA-021402	IRA-021404	IRA-021401	IRA-021403	
1	ST 80x88	STN 80x84	1	1	-	-
2	SST 80x88 + FT	SSTN 80x84 + FTN	-	-	1	1
3	Blacha montażowa		1	1	1	1
4	Podstawa bezp. PBD 1		6	-	6	-
5	Podstawa bezp. PBD 2		-	6	-	6
6	Rozłącznik bezp. RBK 00		6	6	6	6
7	Oslona przed dotk. szyn		1	1	1	1
8	Szyna PEN 40x5 AL		1	1	1	1

Wyposażenie dodatkowe

9	Zacisk kablowy VK-240	8	8	8	8	8	8	8
10	Zacisk kablowy VK-95	6	6	6	6	6	6	6
11	Pletwa zacisku VK-240	2	2	2	2	2	2	2
12	Pletwa zacisku VK-95	6	6	6	6	6	6	6
13	Uchwyt kablowy	-	-	-	8	8	8	8
14	Kątownik 40x20x2	-	-	-	1	1	1	1

Przekroje kabli zasilających i odpływowych

ZK-8/R					
Zasilanie		Odpływ			
1	2	1	2	R00	
M 120 V 120	M 240 V 240	M 120 V 120	M 240 V 240	M 70 S 50	