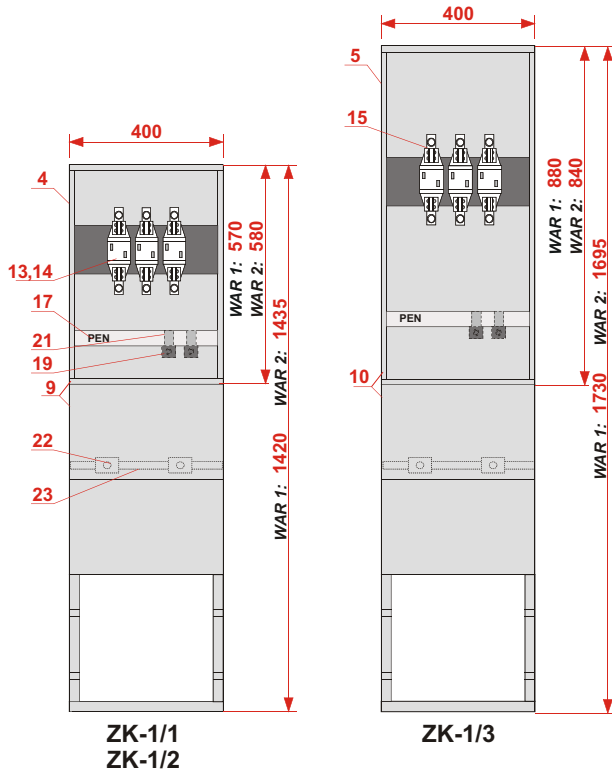
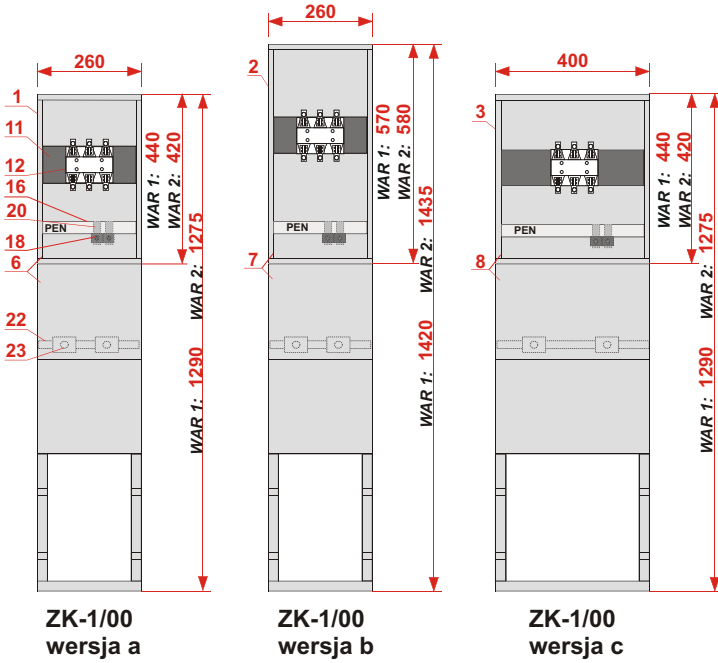


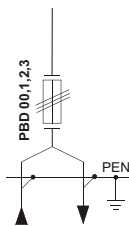
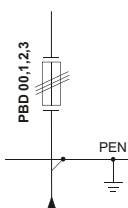
WIDOK

OPIS TECHNICZNY



ZK-1a

ZK-1b



ZASTOSOWANIE

Złącza kablowe ZK-1a końcowe lub ZK-1b przelotowe służą do rozdzielu i zabezpieczenia obwodów przed skutkami zwarć i przeciążeń zasilanych z sieci prądu przemiennego. Jako aparaty zastosowano podstawy bezpiecznikowe gr. 00, 1, 2, 3.

DANE TECHNICZNE

Znamionowe napięcie izolacji	500 V
Znamionowe napięcie pracy	230/400 V
Znamionowy prąd ciągły	160/250/400/630 A
Stopień ochrony IP	44
Klasa ochronności	II
Układ pracy	TN

WYPOSAŻENIE STANDARDOWE dla ZK-1a i ZK-1b

			Wnętkowe					Wolnostojące						
	IRA-0201XX-1	IRA-0201XX-2	IRA-020102	IRA-020104	IRA-020106	IRA-020110	IRA-020114	IRA-020118	IRA-020101	IRA-020103	IRA-020105	IRA-020109	IRA-020113	IRA-020117
1	ST 26x44	STN 26x42	1	-	-	-	-	-	-	-	-	-	-	-
2	ST 26x57	STN 26x58	-	1	-	-	-	-	-	-	-	-	-	-
3	ST 40x44	STN 40x42	-	-	1	-	-	-	-	-	-	-	-	-
4	ST 40x57	STN 40x58	-	-	-	1	1	-	-	-	-	-	-	-
5	ST 40x88	STN 40x84	-	-	-	-	-	1	-	-	-	-	-	-
6	SST 26x44 + FT	SSTN 26x42 + FTN	-	-	-	-	-	-	1	-	-	-	-	-
7	SST 26x57 + FT	SSTN 26x58 + FTN	-	-	-	-	-	-	-	1	-	-	-	-
8	SST 40x44 + FT	SSTN 40x42 + FTN	-	-	-	-	-	-	-	-	1	-	-	-
9	SST 40x57 + FT	SSTN 40x58 + FTN	-	-	-	-	-	-	-	-	-	1	1	-
10	SST 40x88 + FT	SSTN 40x84 + FTN	-	-	-	-	-	-	-	-	-	-	-	1
11	Blacha montażowa		1	1	1	1	1	1	1	1	1	1	1	1
12	Podstawa bezp. PBD 00/3		1	1	1	-	-	1	1	1	-	-	-	-
13	Podstawa bezp. PBD 1		-	-	-	3	-	-	-	-	-	3	-	-
14	Podstawa bezp. PBD 2		-	-	-	-	3	-	-	-	-	-	3	-
15	Podstawa bezp. PBD 3		-	-	-	-	-	3	-	-	-	-	-	3
16	Szyna PEN 30x5 AL		1	1	1	-	-	1	1	1	-	-	-	-
17	Szyna PEN 40x5 AL		-	-	-	1	1	1	-	-	-	1	1	1

WYPOSAŻENIE DODATKOWE dla ZK-1a

			Wnętkowe				Wolnostojące			
	ZK-1/00	ZK-1/1	ZK-1/2	ZK-1/3	ZK-1/00/F	ZK-1/1/F	ZK-1/2/F	ZK-1/3/F		
18	Zacisk kablowy VK-95	2	-	-	-	2	-	-	-	
19	Zacisk kablowy VK-240	-	8	8	8	-	8	8	8	
20	Płetwa zacisku VK-95	8	-	-	-	8	-	-	-	
21	Płetwa zacisku VK-240	-	5	5	5	-	5	5	5	
22	Uchwyt kablowy	-	-	-	-	2	2	2	2	
23	Kątownik 40x20x2	-	-	-	-	1	1	1	1	

WYPOSAŻENIE DODATKOWE dla ZK-1b

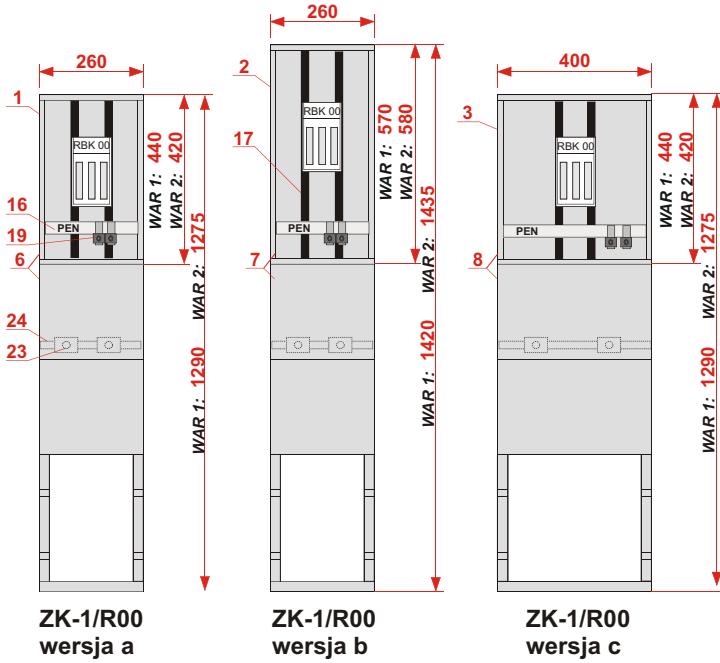
			Wnętkowe				Wolnostojące			
	ZK-1/00	ZK-1/1	ZK-1/2	ZK-1/3	ZK-1/00/F	ZK-1/1/F	ZK-1/2/F	ZK-1/3/F		
18	Zacisk kablowy VK-95	2	-	-	-	2	-	-	-	
19	Zacisk kablowy VK-240	-	6	6	6	-	6	6	6	
19	Zacisk kablowy 2VK-240	-	3	3	3	-	3	3	3	
20	Płetwa zacisku VK-95	2	-	-	-	2	-	-	-	
21	Płetwa zacisku VK-240	-	6	6	6	-	6	6	6	
22	Uchwyt kablowy	-	-	-	-	3	3	3	3	
23	Kątownik 40x20x2	-	-	-	-	1	1	1	1	

Przekroje kabli zasilających i odpływowych

	ZK-1A						ZK-1B						
	Zasilanie			Odpływ			Zasilanie			Odpływ			
	00	1	2	3	00	1	2	3	00	1	2	3	
M 95													
V 95													
M 120													
V 185													
M 240													
V 240													
M 300													
V 300													
M 95													
V 95													
M 120													
V 185													
M 240													
V 240													
M 300													
V 300													

WIDOK

OPIS TECHNICZNY

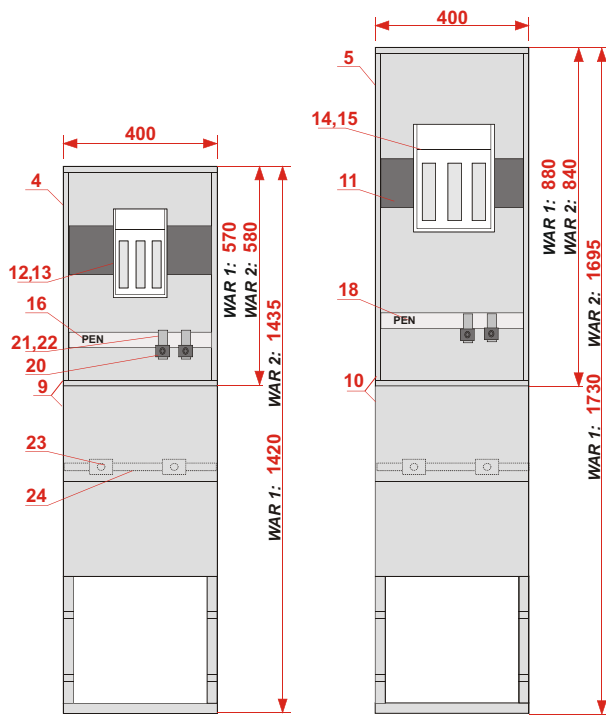


ZK-1/R00 wersja a

ZK-1/R00 wersja b

ZK-1/R00 wersja c

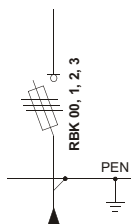
**WARIANT 1: OBUDOWY TYPU ST,SST
WARIANT 2: OBUDOWY TYPU STN,SSTN**



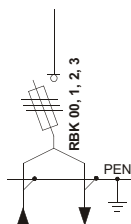
**ZK-1/R1 wersja e
ZK-1/R2 wersja f**

ZK-1/R3 wersja g

ZK-1a/R



ZK-1b/R



ZASTOSOWANIE

Złącza kablowe ZK-1a końcowe lub ZK-1b przelotowe służą do rozdzielu i zabezpieczenia obwodów przed skutkami zwarć i przeciążeń zasilanych z sieci prądu przemiennego. Jako aparaty zastosowano rozłączniki bezpiecznikowe 00, 1, 2, 3

DANE TECHNICZNE

Znamionowe napięcie izolacji 500 V
Znamionowe napięcie pracy 230/400 V
Znamionowy prąd ciągły 160/250/400/630 A
Stopień ochrony IP 44
Klasa ochronności II
Układ pracy TN

WYPOSAŻENIE STANDARDOWE dla ZK-1a i ZK-1b

	Wnętkowe							Wolnostojące						
	IRA-0202XX-1	IRA-0202XX-2	IRA-020202	IRA-020204	IRA-020206	IRA-020210	IRA-020214	IRA-020218	IRA-020201	IRA-020203	IRA-020205	IRA-020209	IRA-020213	IRA-020217
1 ST 26x44	STN 26x42	1	-	-	-	-	-	-	-	-	-	-	-	-
2 ST 26x57	STN 26x58	-	1	-	-	-	-	-	-	-	-	-	-	-
3 ST 40x44	STN 40x42	-	-	1	-	-	-	-	-	-	-	-	-	-
4 ST 40x57	STN 40x58	-	-	-	1	1	-	-	-	-	-	-	-	-
5 ST 40x88	STN 40x84	-	-	-	-	-	1	-	-	-	-	-	-	-
6 SST 26x44 + FT	SSTN 26x42 + FTN	-	-	-	-	-	-	1	-	-	-	-	-	-
7 SST 26x57 + FT	SSTN 26x58 + FTN	-	-	-	-	-	-	-	1	-	-	-	-	-
8 SST 40x44 + FT	SSTN 40x42 + FTN	-	-	-	-	-	-	-	-	1	-	-	-	-
9 SST 40x57 + FT	SSTN 40x58 + FTN	-	-	-	-	-	-	-	-	-	1	-	-	-
10 SST 40x88 + FT	SSTN 40x84 + FTN	-	-	-	-	-	-	-	-	-	-	1	-	-
11 Blacha montażowa		-	-	1	1	1	-	-	-	-	1	1	1	1
12 Rozłącznik RBK 00		1	1	1	-	-	-	1	1	1	-	-	-	-
13 Rozłącznik RBK 1		-	-	-	1	-	-	-	-	-	1	-	-	-
14 Rozłącznik RBK 2		-	-	-	-	1	-	-	-	-	-	1	-	-
15 Rozłącznik RBK 3		-	-	-	-	-	1	-	-	-	-	-	1	-
16 Szyna PEN 40x5 AL		1	1	1	1	1	-	1	1	1	1	1	1	-
17 Wspornik montażowy		2	2	2	-	-	-	2	2	2	-	-	-	-
18 Szyna PEN 30x10 AL		-	-	-	-	-	-	1	-	-	-	-	-	1

WYPOSAŻENIE DODATKOWE dla ZK-1a

	Wnętkowe				Wolnostojące			
	ZK-1/R00	ZK-1/R1	ZK-1/R2	ZK-1/R3	ZK-1/R00/F	ZK-1/R1/F	ZK-1/R2/F	ZK-1/R3/F
19 Zacisk kablowy VK-95	2	-	-	-	2	-	-	-
20 Zacisk kablowy VK-240	-	2	2	2	-	2	2	2
21 Pletwa zacisku VK-95	2	-	-	-	2	-	-	-
22 Pletwa zacisku VK-240	-	2	2	2	-	2	2	2
23 Uchwyt kablowy	-	-	-	-	2	2	2	2
24 Kątownik 40x20x2	-	-	-	-	1	1	1	1

WYPOSAŻENIE DODATKOWE dla ZK-1b

	Wnętkowe				Wolnostojące			
	ZK-1/R00	ZK-1/R1	ZK-1/R2	ZK-1/R3	ZK-1/R00/F	ZK-1/R1/F	ZK-1/R2/F	ZK-1/R3/F
23 Uchwyt kablowy	-	-	-	-	3	3	3	3
24 Kątownik 40x20x2	-	-	-	-	1	1	1	1

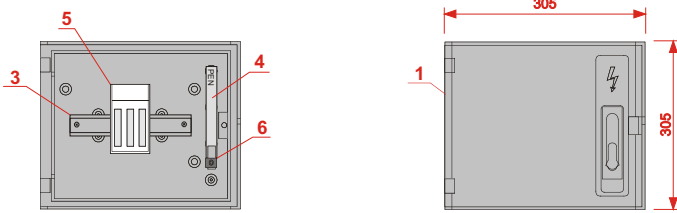
Przekroje kabli zasilających i odpływowych

	ZK-1A						ZK-1B					
	Zasilanie			Odpływ			Zasilanie			Odpływ		
	00	1	2	3	00	1	2	3	00	1	2	3
M 70					M 70				M 70			
S 50					S 50				S 50			
M 120					M 120				M 120			
S 120					S 120				S 120			
M 240					M 240				M 240			
S 185					S 185				S 185			
M 240					M 240				M 240			
S 240					S 240				S 240			
M 2x70					M 2x70				M 2x70			
S 2x50					S 2x50				S 2x50			
M 2x120					M 2x120				M 2x120			
S 2x120					S 2x120				S 2x120			
M 2x240					M 2x240				M 2x240			
S 2x185					S 2x185				S 2x185			
M 2x240					M 2x240				M 2x240			
S 2x240					S 2x240				S 2x240			

WIDOK

OPIS TECHNICZNY

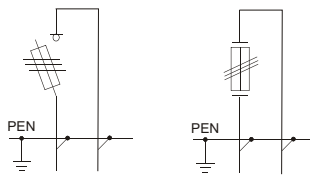
wersja a



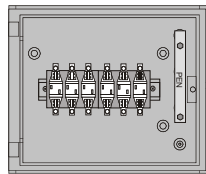
wersja b



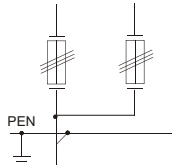
wersja a wersja b



wersja c



wersja c



ZASTOSOWANIE

Złącza kablowe ZK-1/T służą do rozdzielenia i zabezpieczenia obwodów przed skutkami zwarć i przeciążeń zasilanych z sieci prądu przemiennego.

DANE TECHNICZNE

Znamionowe napięcie izolacji	500 V
Znamionowe napięcie pracy	230/400 V
Znamionowy prąd ciągły	160 A
Stopień ochrony IP	44
Klasa ochronności	II
Układ pracy	TN

Wypożyczenie standardowe

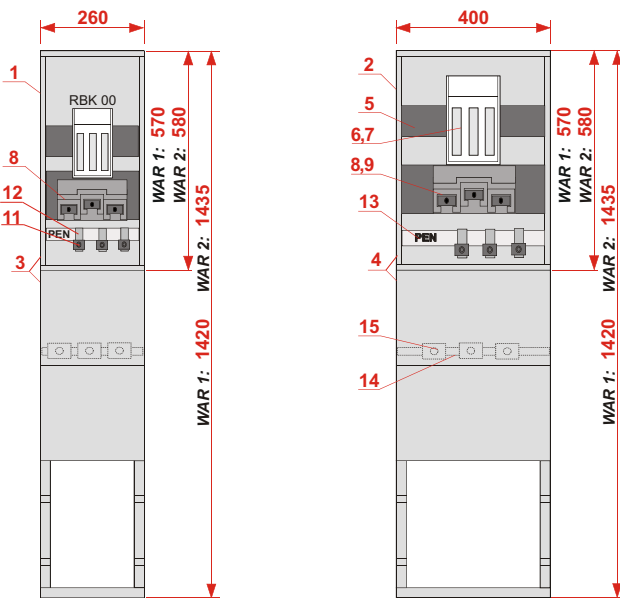
IRA-0203XX-1		IRA-020301	IRA-020302	IRA-020303
1	Obudowa ST 30x25	1	1	1
2	Konstrukcja słupowa	1	1	1
3	Euroszyna	1	1	1
4	Szyna PEN	1	1	1
5	Rozłącznik bezp. RBK 00 C	1	-	-
6	Zacisk kablowy VK-95	1	-	-
7	Podstawa bezp. PBD-00/3	-	1	2

Przekroje kabli zasilających i odpływowych

ZK-1/T wersja a		ZK-1/T wersja b		ZK-1/T wersja c	
Zasilanie	Odpływ	Zasilanie	Odpływ	Zasilanie	Odpływ
M 70	M 70	M 70	M 70	M 70	M 70
S 50	S 50	S 50	S 50	S 50	S 50

WIDOK

OPIS TECHNICZNY

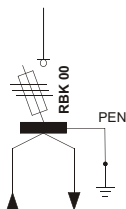


ZK-1/R0/A0 wersja a

ZK-1/R/A

ZK-1/R0/A0 wersja b
ZK-1/R1/A1

WARIANT 1: OBUDOWY TYPU ST,SST
WARIANT 2: OBUDOWY TYPU STN,SSTN



ZASTOSOWANIE

Złącza kablowe ZK-1/R0/A służą do rozdzielenia i zabezpieczenia obwodów przed skutkami zwarć i przeciążeń zasilanych z sieci prądu przemiennego. Są doskonałą alternatywą dla muft trójnikowych. Idealne zastosowanie dla sieci zasilających np. osiedla domków jednorodzinnych

DANE TECHNICZNE

Znamionowe napięcie izolacji	500 V
Znamionowe napięcie pracy	230/400 V
Znamionowy prąd ciągły	160/250 A
Stopień ochrony IP	44
Klasa ochronności	II
Układ pracy	TN

Wypożyczenie standardowe		Wnętkowe			Wolnostojące		
		IRA-020402	IRA-020404	IRA-020406	IRA-020401	IRA-020403	IRA-020405
IRA-0204XX-1	IRA-0204XX-2						
1	ST 26x57	STN 26x58	1	-	-	-	-
2	ST 40x57	STN 40x58	-	1	1	-	-
3	SST 26x57 + FT	SSTN 26x58 + FTN	-	-	-	1	-
4	SST 40x57 + FT	SSTN 40x58 + FTN	-	-	-	-	1
5	Błacha montażowa		2	2	2	2	2
6	Rozłącznik bezp. RBK 00		1	1	-	1	-
7	Rozłącznik bezp. RBK 1		-	-	1	-	-
8	Adapter A-00		1	1	-	1	-
9	Adapter A-1		-	-	1	-	-
10	Zacisk kablowy 2VK-240		3	3	3	3	3
11	Zacisk kablowy VK-95/VK-240*		3	3	3*	3	3*
12	Przyłącza kablowe VK-95/VK-240*		3	3	3*	3	3*
13	Szyna PEN 40x5 AL		1	1	1	1	1

Wypożyczenie dodatkowe

14	Uchwyt kablowy	-	-	-	3	3	3
15	Kątownik 40x20x2	-	-	-	1	1	1

Przekroje kabli zasilających i odpływowych

ZK-1/R0/A0 wer. a		ZK-1/R0/A0 wer. b		ZK-1/R1/A1	
Zasilanie	Odpływ	Zasilanie	Odpływ	Zasilanie	Odpływ
V 2x240	M 70 S 50	V 2x240	M 70 S 50	V 2x240	M 120 S 120