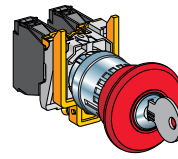
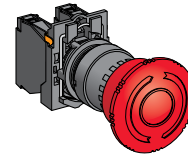


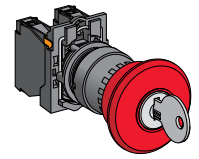
Odblokowanie przez obrót



Odblokowanie kluczem (klucz nr 455)



Odblokowanie przez obrót

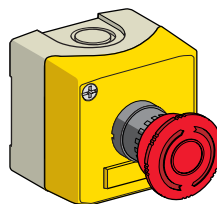
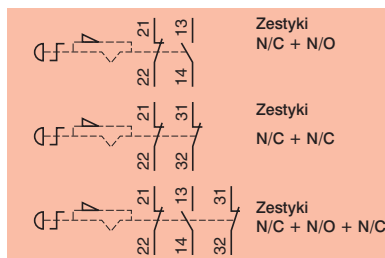


Odblokowanie kluczem (klucz nr 455)

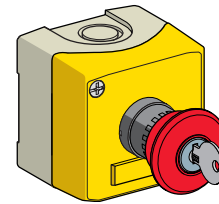
Przyciski	Metalowe		Plastikowe	
Trwałość mechaniczna (miliony cykli pracy)	0.3		0.3	
Odporność na udary/wibracje	10 gn / 5 gn		10 gn / 5 gn	
Stopień ochrony	IP 65		IP 65	
Znamionowe charakterystyki pracy	AC15, A 600 / DC 13, Q 600 (zgodnie z EN IEC 60947-5-1)			
Wymiary Ø x głębokość	Ø 40 x 82 mm	Ø 40 x 104 mm	Ø 40 x 81.5 mm	Ø 40 x 103 mm
Zestyki	N/C + N/O	XB4BS8445	XB5AS8445	XB5AS9445
	2 N/C + 1 N/O	XB4BS84441	ZB4BS944 + ZB4BZ141	ZB5AS944 + ZB5AZ141



### Kasety z przyciskiem Ø22 o działaniu zatraskowym



Odblokowanie przez obrót



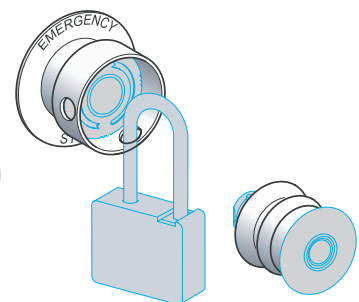
Odblokowanie kluczem (klucz nr 455)

Kaseta	Plastikowa	
	2 wejścia kablowe ISO M20 lub pod dławik kablowy Pg 13.5	
Trwałość mechaniczna (miliony cykli pracy)	0.1	
Odporność na udary/wibracje	10 gn / 5 gn	
Stopień ochrony	IP 65	
Znamionowe charakterystyki pracy	AC 15, A 600 / DC 13, Q 600 (zgodnie z EN IEC 60947-5-1)	
Wymiary Szer x Głęb x Wys	68 x 91 x 68 mm	68 x 113 x 68 mm
Zestyki	N/C + N/O	XALK178E
	N/C + N/C	XALK178F
	2 N/C + 1 N/O	-
		XALK188E
		XALK188F
		XALK188G

### Akcesoria



Z ramką opisową



Typ	Etykiety		Zestaw blokujący	Uszczelniaacz	
Kolor	Białe litery na czerwonym tle	Czarne litery na żółtym tle	Żółty	Czerwony silikon	czarny EPDM
Wymiary	30 x 40 mm (1)				
Nr. katalogowy	Tekst:				
	"Emergency stop"	ZBY2130	ZBY9130	-	-
	"Arrêt d'urgence"	ZBY2330	ZBY9330	-	-
	"Not Aus"	ZBY2230	ZBY9230	-	-
		-	-	ZBZ3605	ZBZ48
					ZBZ28

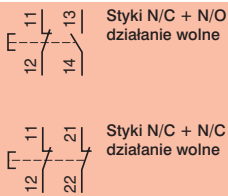
(1) wygląd kołowy



# Urządzenia do zatrzymania awaryjnego

## Łączniki ciągnowe

Wejście ISO  
(zgodnie z EN 50262)

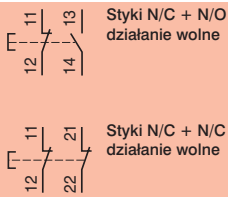


Kasowanie przyciskiem okapturzonym

Kasowanie przyciskiem zwalnianym kluczem (klucz nr 421)

Do pracy z ciągnem o długości ≤ 15 m		Zatraskowe, bez wskaźnika świetlnego Wejście kablowe 1 x ISO M20 (1)		ze wskaźnikiem świetlnym
Trwałość mechaniczna (miliony cykli pracy)		0.01		
Odporność na udary/wibracje		50 gn / 10 gn		
Stopień ochrony		IP 65		
Znamionowe charakterystyki pracy		AC-15, A300 / DC-13, Q300 (zgodnie z EN IEC 60947-5-1)		
Wymiary Szer x Głęb x Wys		201 x 71 x 68 mm		
Długość ciągną roboczego		≤ 15 m	≤ 15 m	
Punkt zaczepienia ciągną roboczego		z lewej lub prawej		
Zestyki	1 "N/C + N/O" działanie wolne	XY2CH13250H29	XY2CH13450H29	XY2CH13253
	1 "N/C + N/C" działanie wolne	XY2CH13270H29	XY2CH13470H29	XY2CH13273

(1) Z wejściem dla dławika kablowego nr 13 (Pg13.5), usun H29 z końca nr katalogowego (np.XY2CH13250H29 staje się XY2CH13250)



Kasowanie przyciskiem okapturzonym

Kasowanie przyciskiem zwalnianym kluczem (klucz nr 421)

Do pracy z ciągnem o długości ≤ 50 m		Zatraskowe, bez wskaźnika świetlnego 3 wejścia kablowe ISO M20 lub pod dławik kablowy nr13 (Pg13.5)			
Trwałość mechaniczna (miliony cykli pracy)		0.01		0.01	
Odporność na udary/wibracje		50 gn / 10 gn		50 gn / 10 gn	
Stopień ochrony		IP 65		IP 65	
Znamionowe charakterystyki pracy		AC-15, A300 / DC-13, Q300 (zgodnie z EN IEC 60947-5-1)			
Wymiary Szer x Głęb x Wys		229 x 82 x 142 mm		229 x 82 x 142 mm	
Długość ciągną roboczego		≤ 50 m		≤ 50 m	
Punkt zaczepienia ciągną roboczego		Z lewej	Z prawej	Z lewej	Z prawej
Zestyki	1 "N/C + N/O" działanie wolne	XY2CE2A250	XY2CE1A250	XY2CE2A450	XY2CE1A450
	1 "N/C + N/C" działanie wolne	XY2CE2A270	XY2CE1A270	XY2CE2A470	XY2CE1A470
	2 "N/C + N/O" działanie wolne	XY2CE2A290 (2)	XY2CE1A290 (2)	XY2CE2A490 (2)	XY2CE1A290 (2)

(2) Aby zamówić łącznik ze wskaźnikiem świetlnym 24V,48V,130V dodaj 6 na końcu nr katalogowego. (przykład: XY2CE1A290 staje się XY2CE1A296).Lampka nie zawiera żarówki (BA9S).

Aby zamówić łącznik ze wskaźnikiem świetlnym 230V dodaj 7 na końcu nr katalogowego. (przykład: XY2CE1A290 staje się XY2CE1A297) Lampka nie zawiera żarówki (BA9S).