ZGGZ80 przeznaczone są do:

Gniazda wtykowe	Przekaźniki do gniazd wtykowych	Przekaźniki interfejsowe ❶
GZT80	RM84, RM85,	PI84-...-M..G (GZT80 + RM84)
GZM80	RM85 inrush, RM85 105 °C sensitive,	PI84-...-00L. (GZM80 + RM84)
GZS80	RM87L ❷, RM87P ❷	PI85-...-M..G (GZT80 + RM85)
GZT92		PI85-...-00L. (GZM80 + RM85)
GZM92	RM87N ❷	
GZS92		
ES 32	RM96 1P, RM960 1P, RMB961 1P	

❶ Przekaźnik interfejsowy **PI84** (**PI85**) oferowany jest jako **zestaw**: gniazdo wtykowe **GZT80** lub **GZM80** + przekaźnik miniaturowy **RM84** (**RM85**) + moduł sygnalizacyjny / przeciwprzepięciowy **typu M..** + obejma wyrzutnikowa **GZT80-0040** + płytka do opisu **GZT80-0035**. ❷ Również wykonania RM87. sensitive

Złącze grzebieniowe ZGGZ80

- przeznaczone do współpracy z gniazdami wtykowymi przekaźników miniaturowych oraz z przekaźnikami interfejsowymi PI84 i PI85, które wyposażone są w zaciski śrubowe; gniazda i przekaźniki montowane są na szynie 35 mm, zgodnej z normą PN-EN 60715,
- mostkuje wspólne sygnały wejść (zaciski cewki A1 lub A2) albo wyjść - patrz foto u góry,
- maksymalny dopuszczalny prąd wynosi 10 A / 250 V AC,
- możliwość połączenia 8 gniazd lub przekaźników,
- kolory złącz: **ZGGZ80-1** szary, **ZGGZ80-2** czarny.



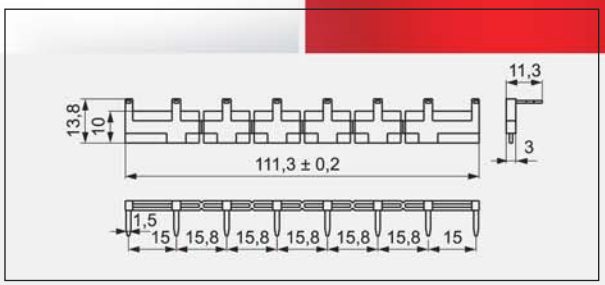

ZGGZ4 przeznaczone są do:

Gniazda wtykowe	Przekaźniki do gniazd wtykowych	Przekaźniki interfejsowe ❶
GZT2	R2...WT	PIR2-...-00L. (GZM2 + R2...WT)
GZM2		PIR3-...-00L. (GZM3 + R3...WT)
GZT3	R3...WT	PIR4-...-00L. (GZM4 + R4...WT)
GZM3		
GZT4	R4...WT	
GZM4		

❶ Przekaźnik interfejsowy **PIR2** (**PIR3**, **PIR4**) oferowany jest jako **zestaw**: gniazdo wtykowe **GZM2** (**GZM3**, **GZM4**) + przekaźnik przemysłowy - miniaturowy **R2** (**R3**, **R4**) + moduł sygnalizacyjny / przeciwprzepięciowy **typu M..** + obejma wyrzutnikowa **GZT4-0040** + płytka do opisu **GZT4-0035**.

Złącze grzebieniowe ZGGZ4
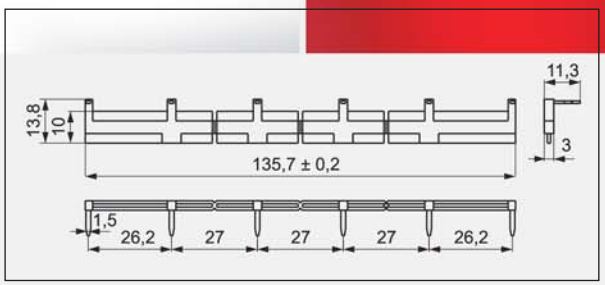
- przeznaczone do współpracy z gniazdami wtykowymi przekaźników przemysłowych - miniaturowych oraz z przekaźnikami interfejsowymi PIR2, PIR3 i PIR4, które wyposażone są w zaciski śrubowe; gniazda i przekaźniki montowane są na szynie 35 mm, zgodnej z normą PN-EN 60715,
- mostkuje wspólne sygnały wejść (zaciski cewki A1 lub A2) albo wyjść - patrz foto u góry,
- maksymalny dopuszczalny prąd wynosi 10 A / 250 V AC,
- możliwość połączenia 6 gniazd lub przekaźników,
- kolory złącz: **ZGGZ4-1** szary, **ZGGZ4-2** czarny.