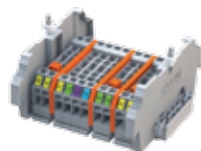



listwa pomiarowa ze zwierzaniem torów prądowych za pomocą mostków




listwa pomiarowa bezpośrednia



	nr listwy LPW																											
	32	32	33	33	34	34	35	35	36	36	37	37	38	38	39	39	40	40	41		70	70	71	71	72			
strona	847-501	847-831	847-502	847-566	847-717	847-705	847-1050	847-585	847-767	847-686	847-770	847-771	847-565	847-567	847-1056	847-752	847-1042	847-676	847-961		847-750	847-749	847-746	847-1028	847-1027			
<b>ENEA Operator sp. z o.o.</b>																												
oddział w Poznaniu							x								x													
oddział w Bydgoszczy		x				x				x																		
oddział w Gorzowie Wielkopolskim		x																										
oddział w Szczecinie		x																										
oddział w Zielonej Górze		x																										
<b>Tauron Dystrybucja S.A.</b>																												
oddział we Wrocławiu						x									x													
oddział w Jeleniej Górze			x	x											x													
oddział w Legnicy	x			x											x													
oddział w Opolu				x											x													
oddział w Wałbrzychu				x											x													
oddział w Krakowie				x											x													
oddział w Bielsku-Białej	x										x																	
oddział w Będzinie				x											x													
oddział w Częstochowie				x											x			x	x									
oddział w Gliwicach				x	x			x							x		x											
oddział w Tarnowie				x											x													
<b>ENERGA S.A.</b>																												
oddział w Gdańsku																												
oddział w Elblągu																												
oddział w Kaliszu																												
oddział w Koszalinie																												
oddział w Olsztynie																												
oddział w Płocku																												
oddział w Słupsku																												
oddział w Toruniu									x																			
<b>PGE Dystrybucja S.A.</b>																												
oddział w Łodzi																						x	x	x				
oddział Łódź-Teren																	x					x						
oddział w Białymstoku					x																			x	x			
oddział w Lublinie																							x					
oddział w Rzeszowie				x																								
oddział w Warszawie				x	x																		x					
oddział w Zamościu																							x					
oddział w Skarżysku-Kamiennej																							x					
<b>RWE STOEN S.A.</b>		x									x	x										x						
<b>PSE Operator S.A.</b>																												
oddział Centrum																												
oddział Północ																												
oddział Południe																												
oddział Wschód																												

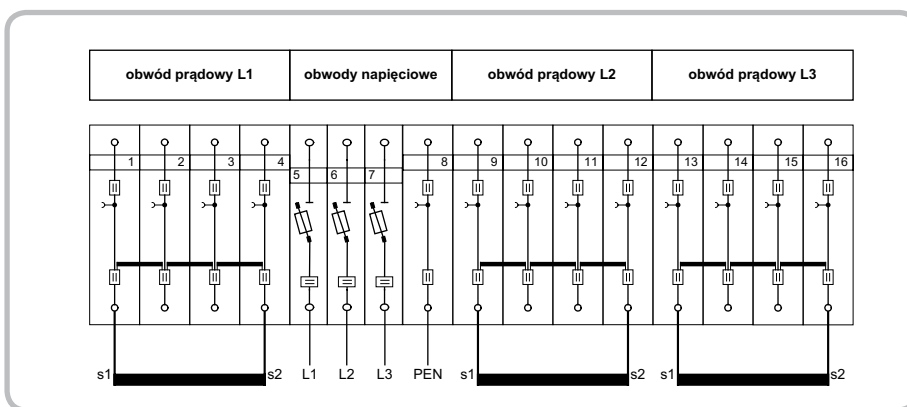
<p><b>listwa pomiarowa 16-torowa</b></p> <p>4 złączki prądowe w każdej fazie z bezpiecznikami, bez sygnalizacji bez obwodów dodatkowych</p>	<p><b>listwa pomiarowa 18-torowa</b></p> <p>4 złączki prądowe w każdej fazie z bezpiecznikami, bez sygnalizacji bez obwodów dodatkowych</p>	<p><b>pomiar kontrolny</b></p>
---	---	--------------------------------



nr katalogowy	szt./opak.	nr katalogowy	szt./opak.
847-1056	1	847-752	1
6,3 A (500 V AC)/-		6,3 A (250 V AC)/-	
195 x 133 x 73 mm (obudowa niepełna)		210 x 170 x 103 mm	



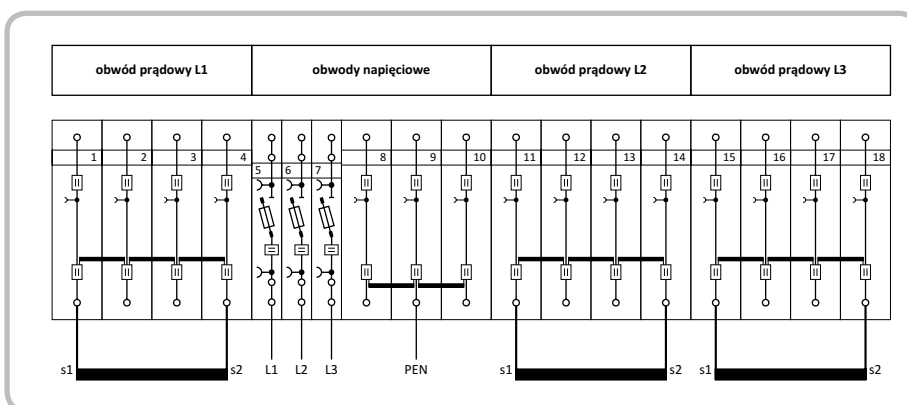
W celu dokonania pomiaru kontrolnego prądu należy w obwód złączki rozłączalnej podłączyć wtykami bananaowymi Ø 4 mm amperomierz kontrolny...






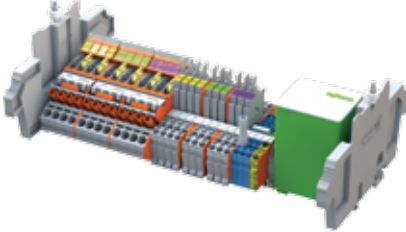

Schemat wewnętrzny listwy 847-1056



...a następnie przy pomocy śrubokręta otworzyć łącznik suwakowy, powodując przepływ prądu przez przyrząd kontrolny.



Schemat wewnętrzny listwy 847-752

Koncern energetyczny	Przykładowa listwa LPW	Numery katalogowe listew LPW zgodne ze standardem
ENEA Operator sp. z o.o.		847-1056
ENERGA S.A.		847-1066/000-2100
PGE Dystrybucja S.A.		847-1051/000-2100 847-1052/000-2100 847-1053 (listwa zabezpieczeniowa) 847-1054 (listwa zabezpieczeniowa)
RWE STOEN S.A.		847-1005/000-2000
Tauron Dystrybucja S.A.		847-1121/000-2100 847-1123/000-2100